

公共资源系统操作手册

【适用范围：开封市公共资源交易平台用户】

[此文档主要描述开封市公共资源交易平台所有用户如何在使用公共资源交易平台时对浏览器兼容性调试]

郑州信源信息技术股份有限公司

目录

| | |
|------------------------------|---|
| 第一章 如何对浏览器进行调试..... | 3 |
| 1.1 浏览器属性设置..... | 3 |
| 1.2 可信任站点设置..... | 5 |
| 1.3 弹出窗口设置 | 5 |
| 1.4 高级设置允许运行安装软件，即使签名无效..... | 6 |
| 第二章 常见问题解答 | 7 |
| 2.1 不见面开标大厅无法进入..... | 7 |

第一章 如何对浏览器进行调试

欢迎您使用本系统参与公共资源招投标及竞拍活动，为了您顺利的参与公共资源招投标及竞拍拍卖活动，请务必仔细查看操作文档，对浏览器环境进行调试。

1.1 浏览器属性设置

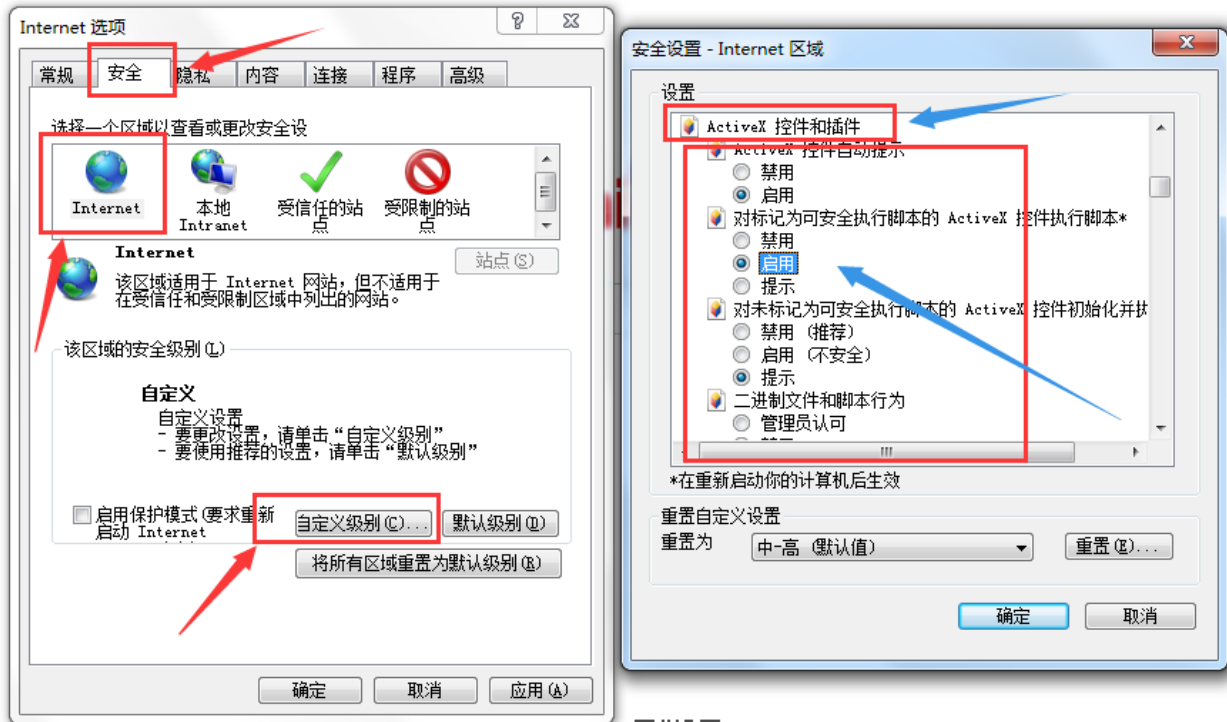
公共资源交易系统是基于浏览器登录使用的软件系统，主要的业务在浏览器中进行操作，因此使用设置主要是针对浏览器进行设置。

为了保障顺利地使用该系统，推荐使用 IE11 浏览器或者 360 浏览器（兼容模式），访问公共资源交易系统。

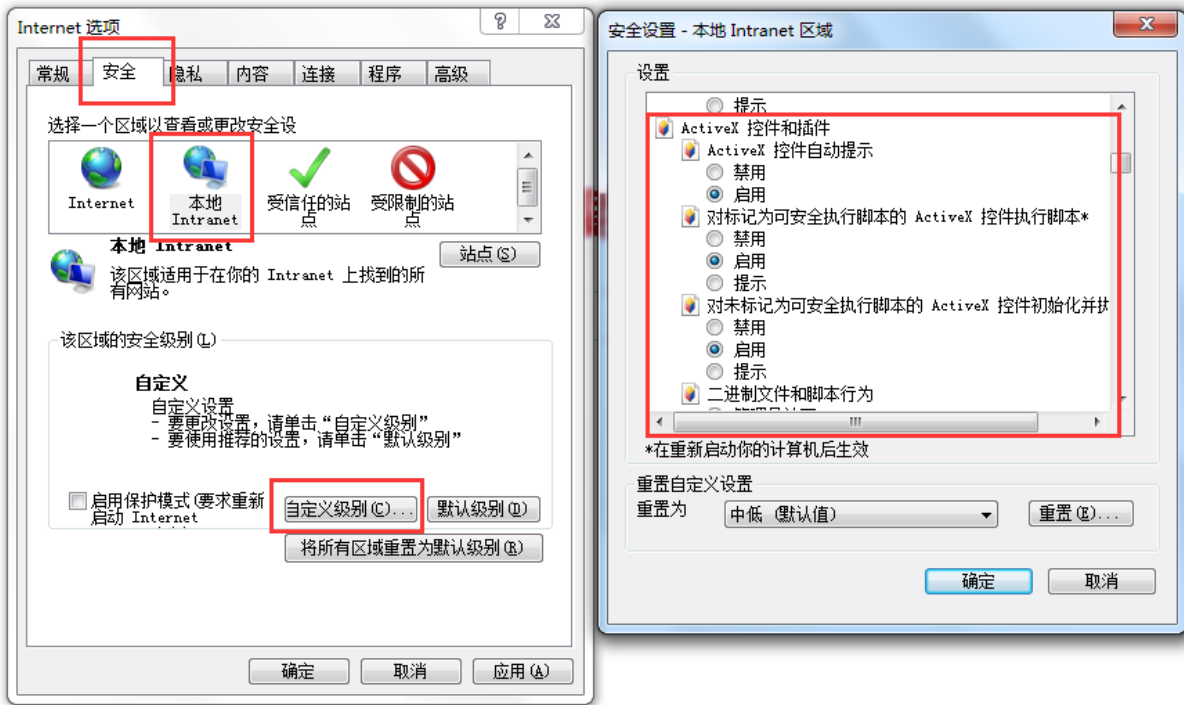
打开 IE 浏览器，在菜单栏找到工具选项，找到 Internet 选项打开。此 IE 浏览器是 IE11 版本浏览器，每个版本的浏览器菜单栏工具位置显示不一样，找到 Internet 选项打开即可。



在 Internet 选项界面切换到‘安全’选项，先设置 Internet 区域的安全级别自定义设置，找到 ActiveX 控件和插件，带启用（不安全）的，选择提示，其它选择启用，也可以全部选择启用，设置完成后点确定，如下图：

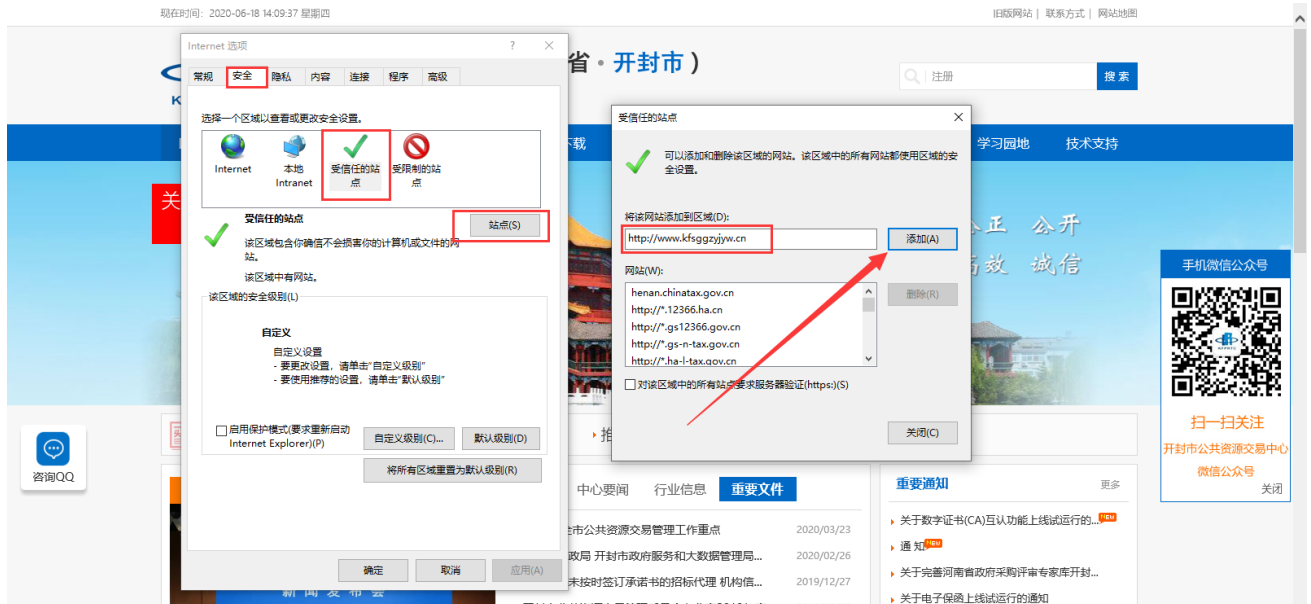


再切换到‘本地 Intranet’选择自定义级别，找到 ActiveX 控件和插件，在此项下面全部勾选启用，然后确定保存，如下图：



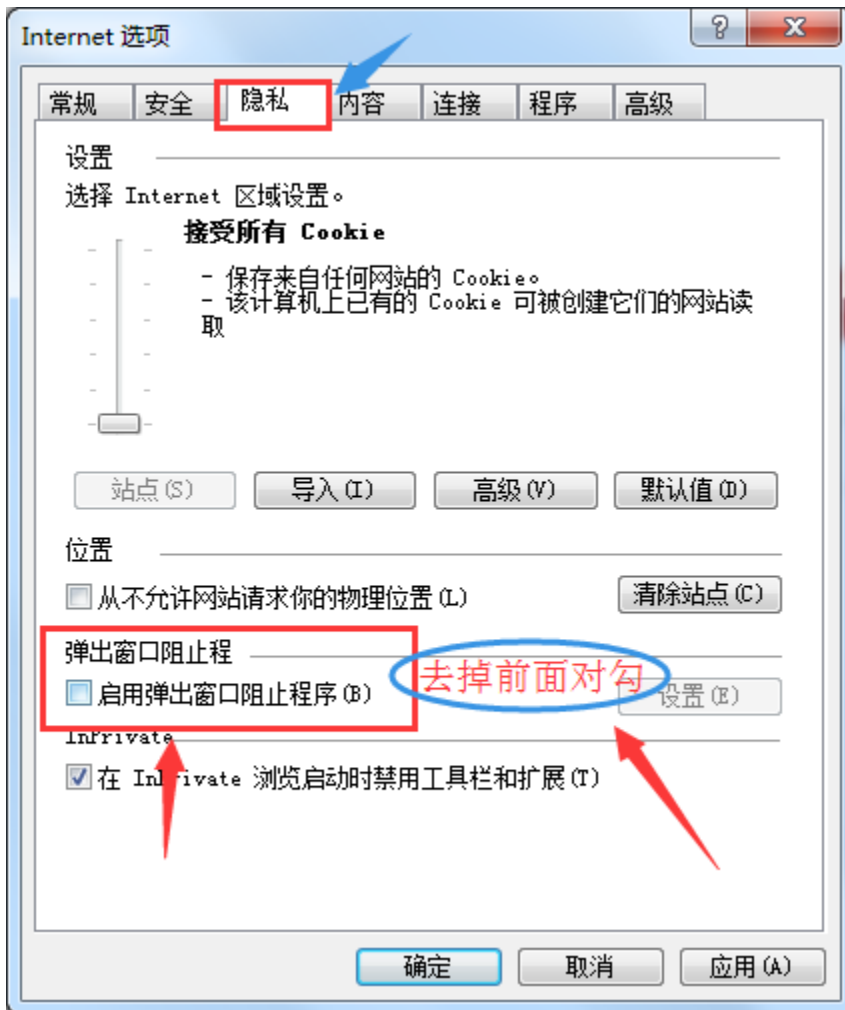
1.2 可信任站点设置

把公共资源交易网加入可信任站点，点击‘受信任的站点’，选择‘站点’，在弹出窗口把开封市公共资源交易网添加信任站点，如下图：



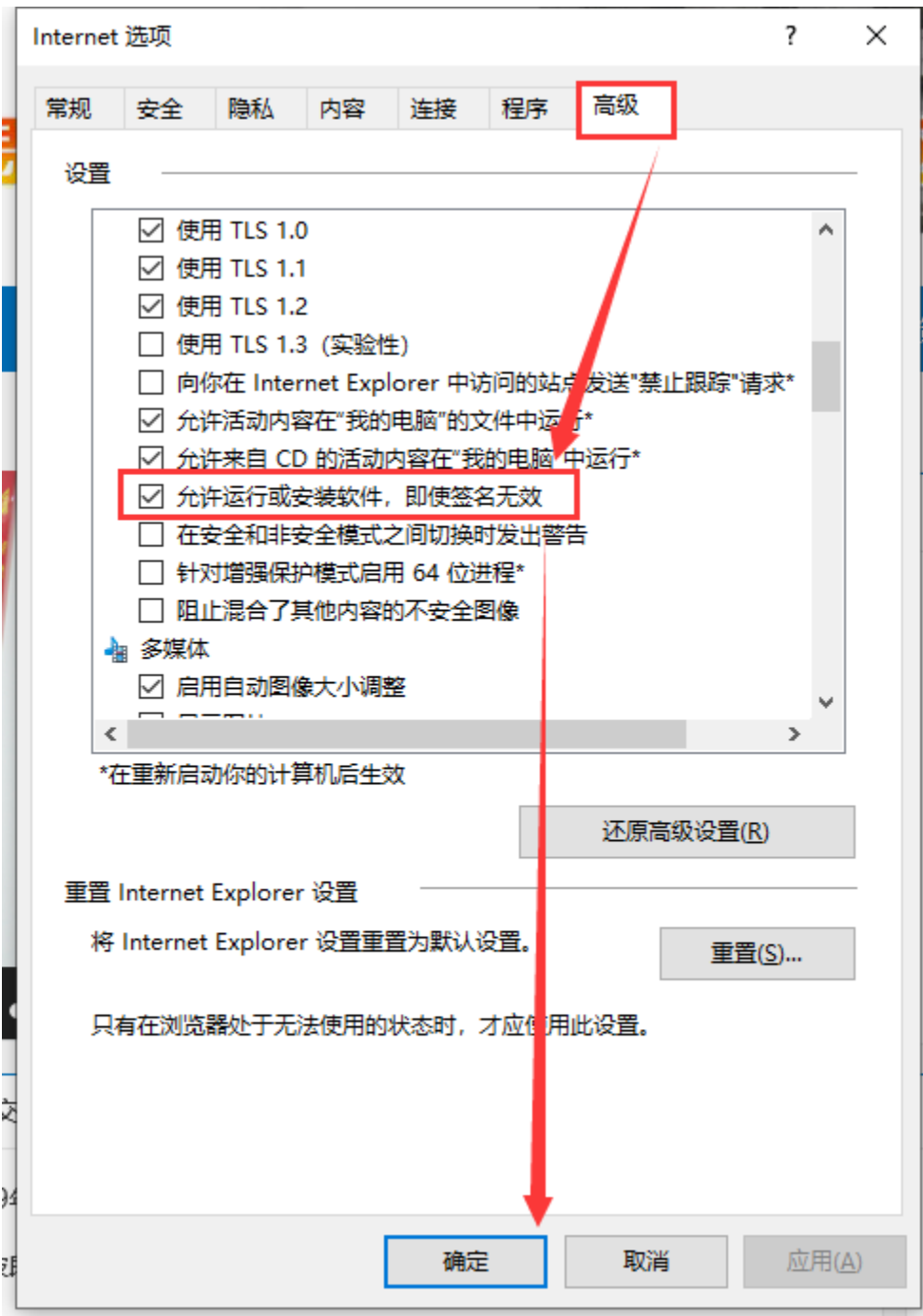
1.3 弹出窗口设置

切换到‘隐私’选项界面，把启动弹出窗口组织程序关闭，如下图：



1.4 高级设置允许运行安装软件，即使签名无效

找到‘高级’，‘安全’把允许运行安装软件，即使签名无效选中保存。如下图：



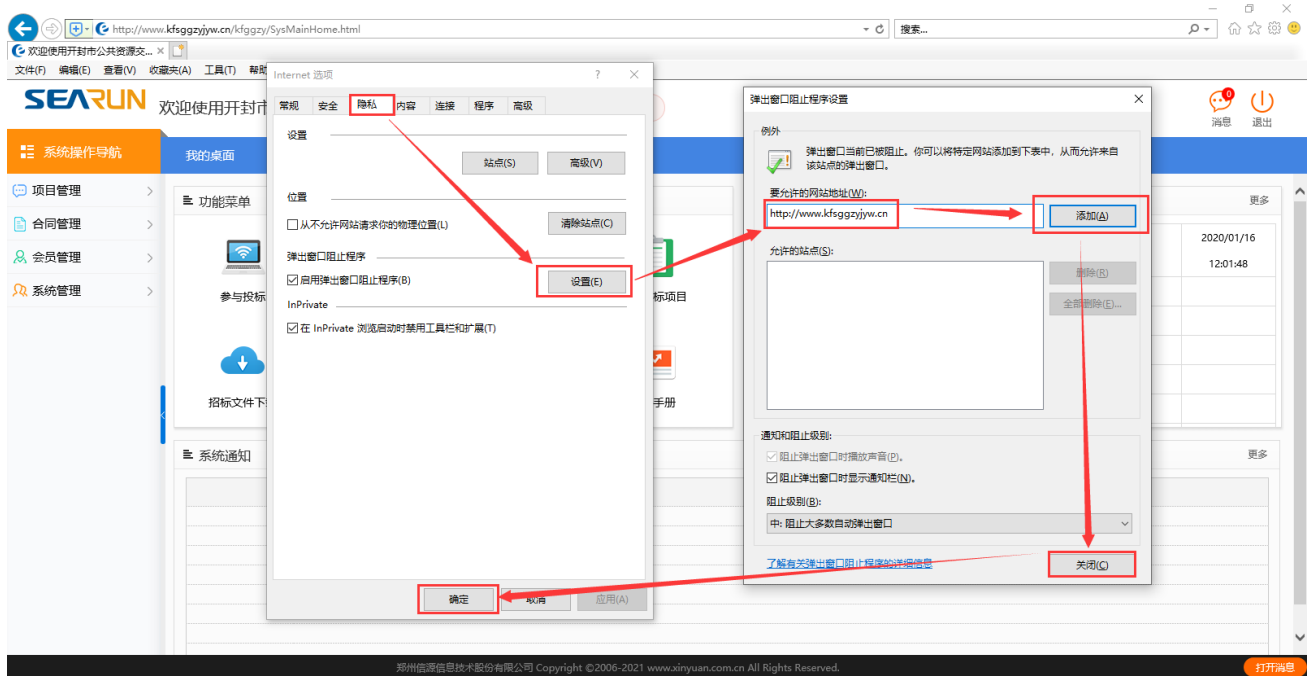
第二章 常见问题解答

2.1 不见面开标大厅无法进入

此问题是浏览器对不见面开标大厅进行拦截，根据下面 IE 浏览器和 360 浏览器操作方法进行调试。

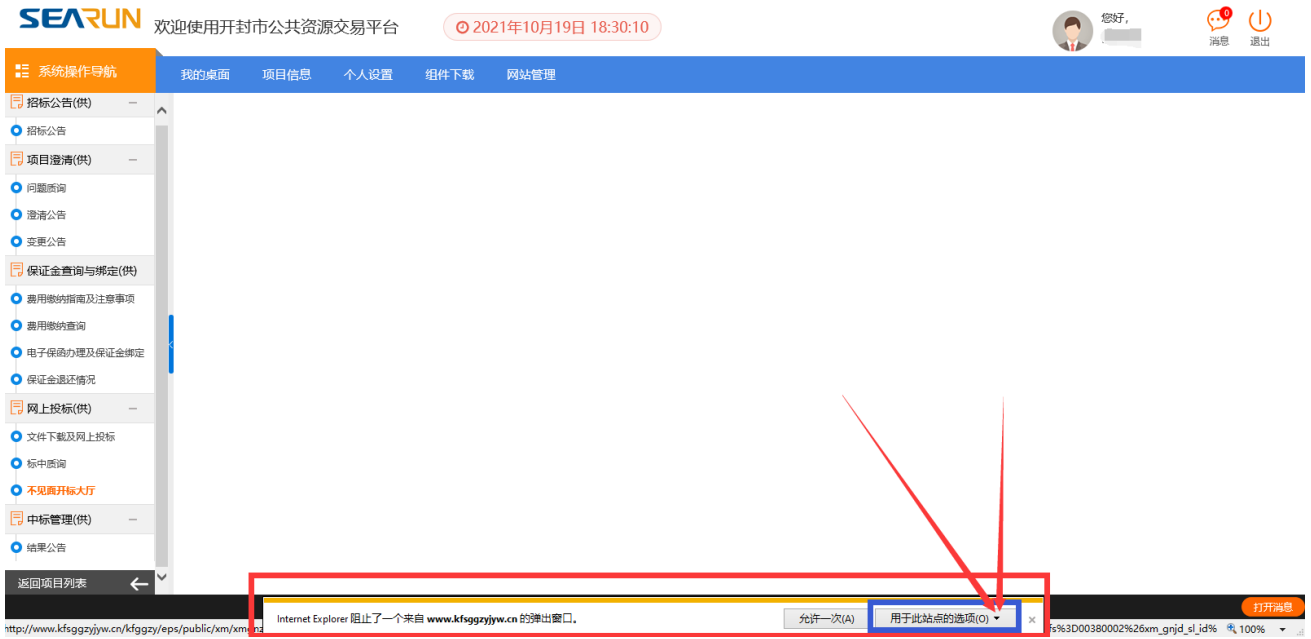
2.1.1 使用 IE 浏览器无法进入不见面开标大厅

（注：弹出窗口程序在 1.3 章节已经关闭，如果 IE 浏览器还是拦截，如果要按照下图进行设置需要先进行勾选开启才可设置）



如果没有对上图进行调试，直接点击不见面开标大厅时，IE 浏览器下方有提示，点击下图中箭头指向的下三角符号，选择‘总是允许’以后便不会拦截。

此调试方法因 IE 浏览器版本的不同，浏览器提示框位置展示不一样，下图是 IE11 版本为例！



2.1.2 使用 360 浏览器无法进入不见面开标大厅

调试方法一：如下图



调试方法二：找到 360 浏览器的设置选项，一般在右上角位置，下图为 360 极速浏览器截图。

